



Analýza RF v roce 2007

s příklady dobré praxe v jednotlivých krajích

14. zasedání sekce SDRUK pro RF

Praha
5. listopadu 2008



Zdroje:

<http://knihovnam.nkp.cz>

Regionální funkce knihoven v roce 2007 (základní informace). Prezentace na 13. zasedání skupiny RF.

http://knihovnam.nkp.cz/docs/RF/Regionalni_funkce2007.ppt?

Výroční zpráva o plnění RF KK na území ČR v roce 2007.

http://knihovnam.nkp.cz/docs/RF/VyrocnizpravaRF_2007.pdf?

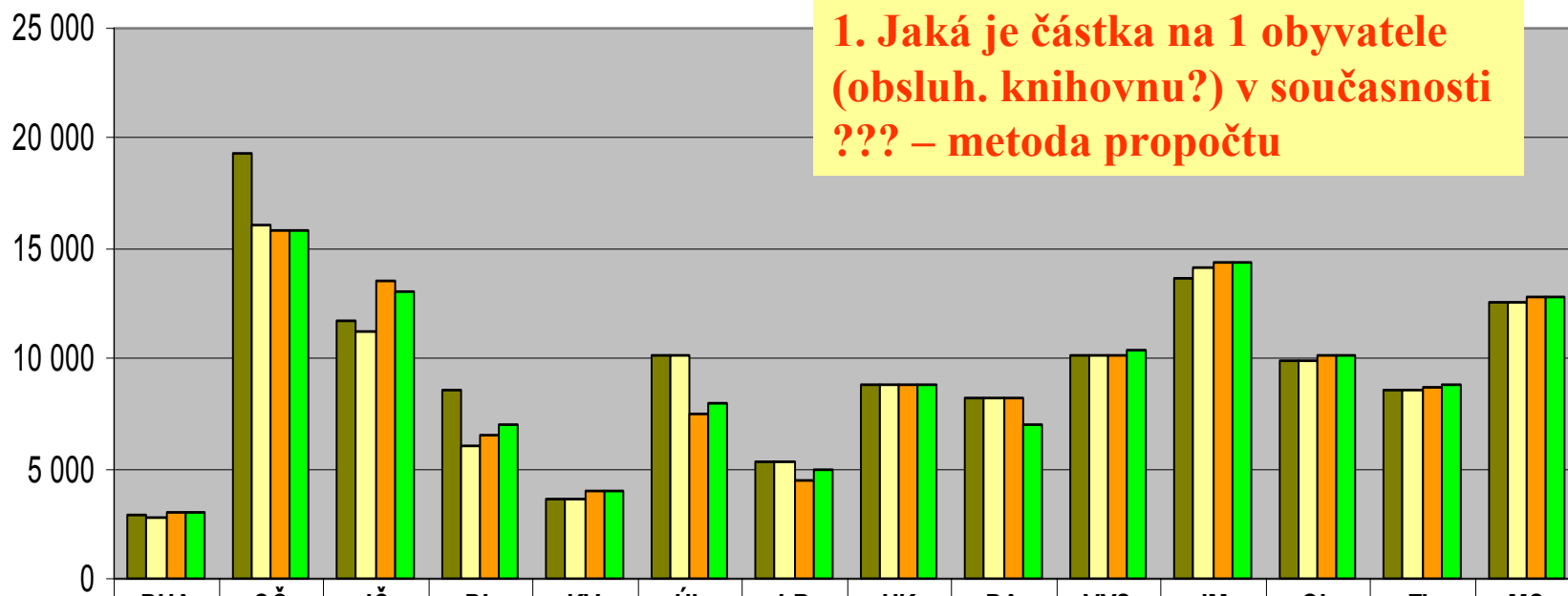
Základní fakta o roce 2007

- Žádný mimořádný výkyv či událost
- Jak se vyvíjí poptávka a výsledky služeb RF ?
- Peníze, peníze ...
- Zlepšení komunikace výsledků ?

Výchozí charakteristika

rok	2006	2007	-/+
Finanční prostředky z krajů (v Kč)	128 187 190	128 365 000	177 810
Počet obsluhovaných knihoven	6 043	6 030	- 13
Počet knihoven s RF (obsluhujících)	14 KK+86 PK	14 KK+86 PK	-
Počet metodiků (přepočtený stav	258,08	250,55	- 7,53
5 500 000 ze zdrojů KK a PK, 16 200 000 z obcí na vlastní KF, a navíc 6 900 000 z dotací krajů mimo RF			

Vývoj dotací na RF z prostředků krajů v letech 2005 až 2007 (v tisících Kč)



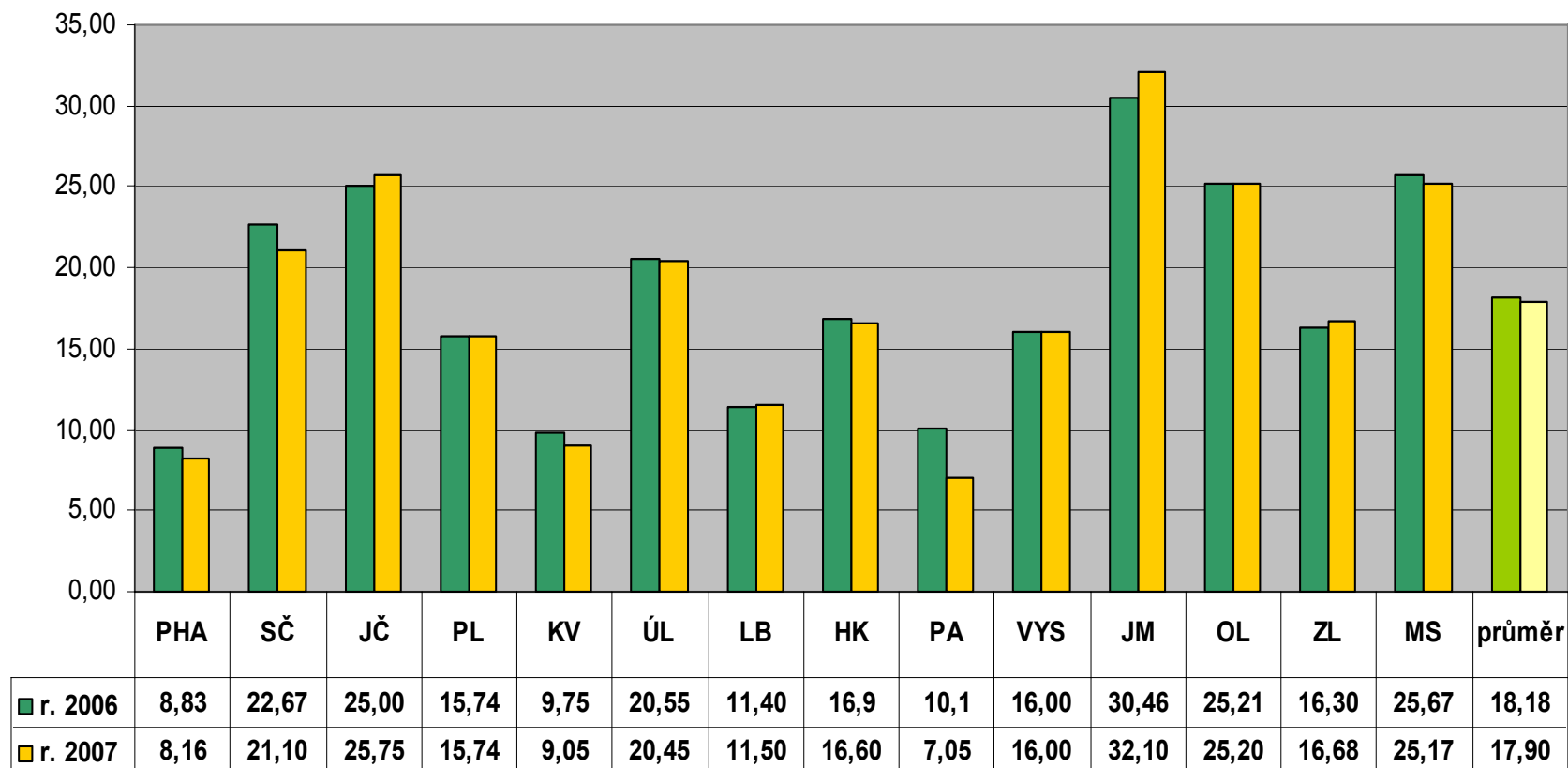
1. Jaká je částka na 1 obyvatele (obsluh. knihovnu?) v současnosti ??? – metoda propočtu

	PHA	SČ	JČ	PL	KV	ÚL	LB	HK	PA	VYS	JM	OL	ZL	MS
■ r. 2005 stát-kraj	2 881	19 283	11 773	8 583	3 665	10 166	5 312	8 823	8 176	10 196	13 598	9 877	8 550	12 612
■ r. 2005	2 837	16 028	11 184	6 000	3 665	10 166	5 324	8 823	8 176	10 127	14 134	9 920	8 550	12 553
■ r. 2006	3 031	15 832	13 512	6 500	4 006	7 500	4 500	8 823	8 250	10 127	14 360	10 200	8 734	12 812
■ r. 2007	3 038	15 832	13 000	7 000	4 006	8 000	5 000	8 823	7 000	10 431	14 360	10 200	8 863	12 812

Počet pracovníků RF klesl oproti roku 2006 o 7,53 úvazku

2. Nebo je to do jisté míry skryto v jiných formách služeb?

Počet pracovních úvazků určených na výkon RF v krajích v letech 2006 až 2007



Průměrné výkony 1 metodika (plný pracovní úvazek)

Co všechno vykoná metodik (na jeden pracovní úvazek) za rok a pro kolik knihoven?

	2006	2007
Počet obsluhovaných knihoven	23	25
Poskytnuté konzultace	79	83
Realizované metodické návštěvy	46	47
Zpracované statistické výkazy (včetně sumářů)	25	26
Organizace vzdělávacích akcí (včetně lektorování)	2	2
Pořádání a vedení porad	2	2
Pomoc při revizi KF (k. j.)	7 466	8 573
Nákup knih z prostředků obcí (k. j.)	389	372
Zpracování knih z prostředků obcí (k. j.)	492	543
Roční přírůstek VF v k. j. (nákup, zpracování, úprava)	1 034	1 036
Distribuce výměnných souborů (počet souborů)	74	95
Počet svazků ve výměnných souborech (k. j.)	3 760	5 003
Při rozvozech souborů a metodických návštěvách ujede (km)	1 319	1 430

Výkony RF v roce 2007

S výjimkou:

- poradenské a konzultační činnosti
- cirkulace souborů
- pomoci při revizích

vyjádřeny v číslech
poklesly

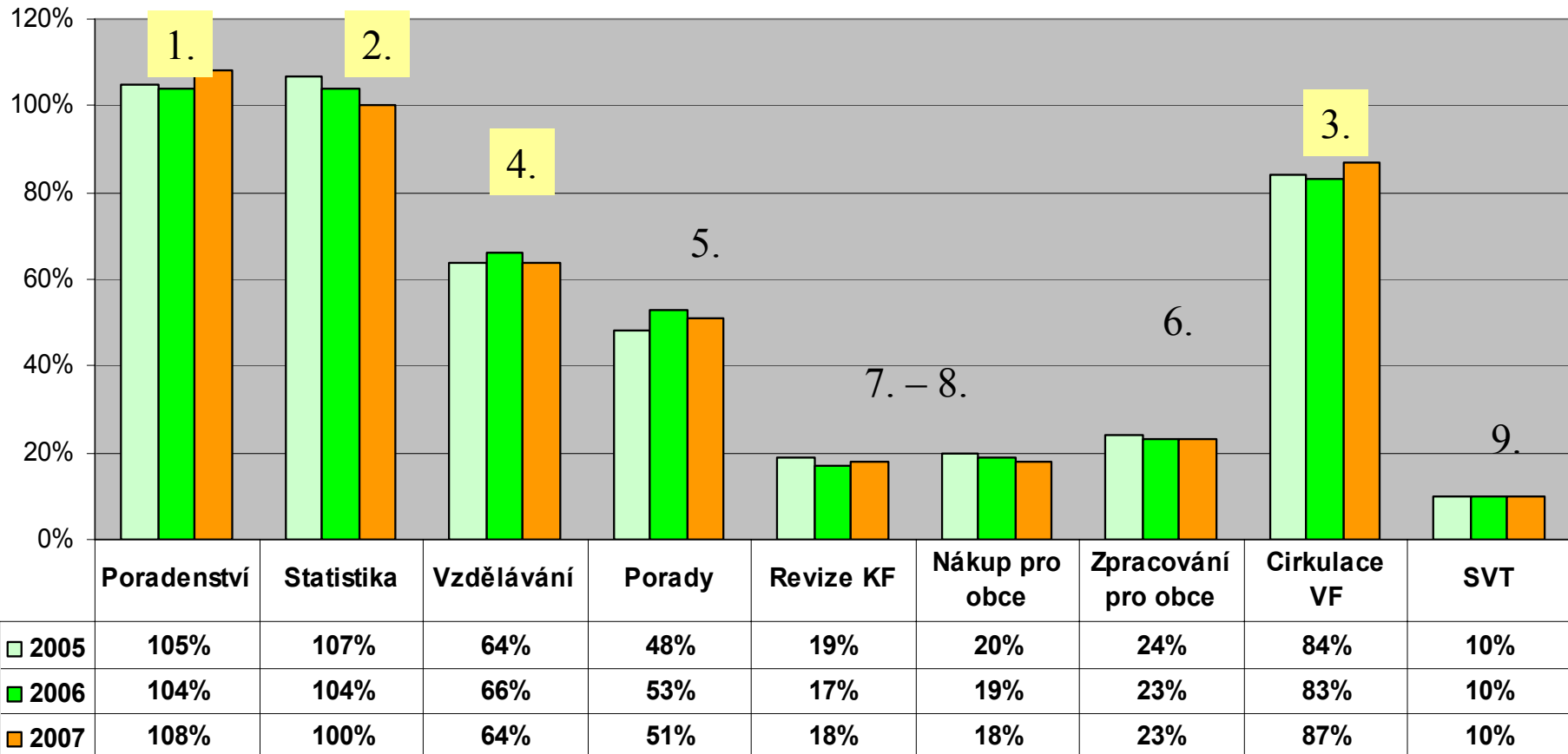
Nárůst:

- Poradenská a konzultační činnost
- Porady (akce a účast – nikoliv knihovny)
- Pomoc při revizi a aktualizaci
- Cirkulace VF (počet svazků především)

Pokles:

- Statistika (upřesnění)
- **Vzdělávání – ve všech ukazatelích !!!**
- Nákup KF z prostředků obcí (ceny dokumentů?)
- VF – nakoupené k.j. (přibylo jen ? 250 tisíc k.j.)

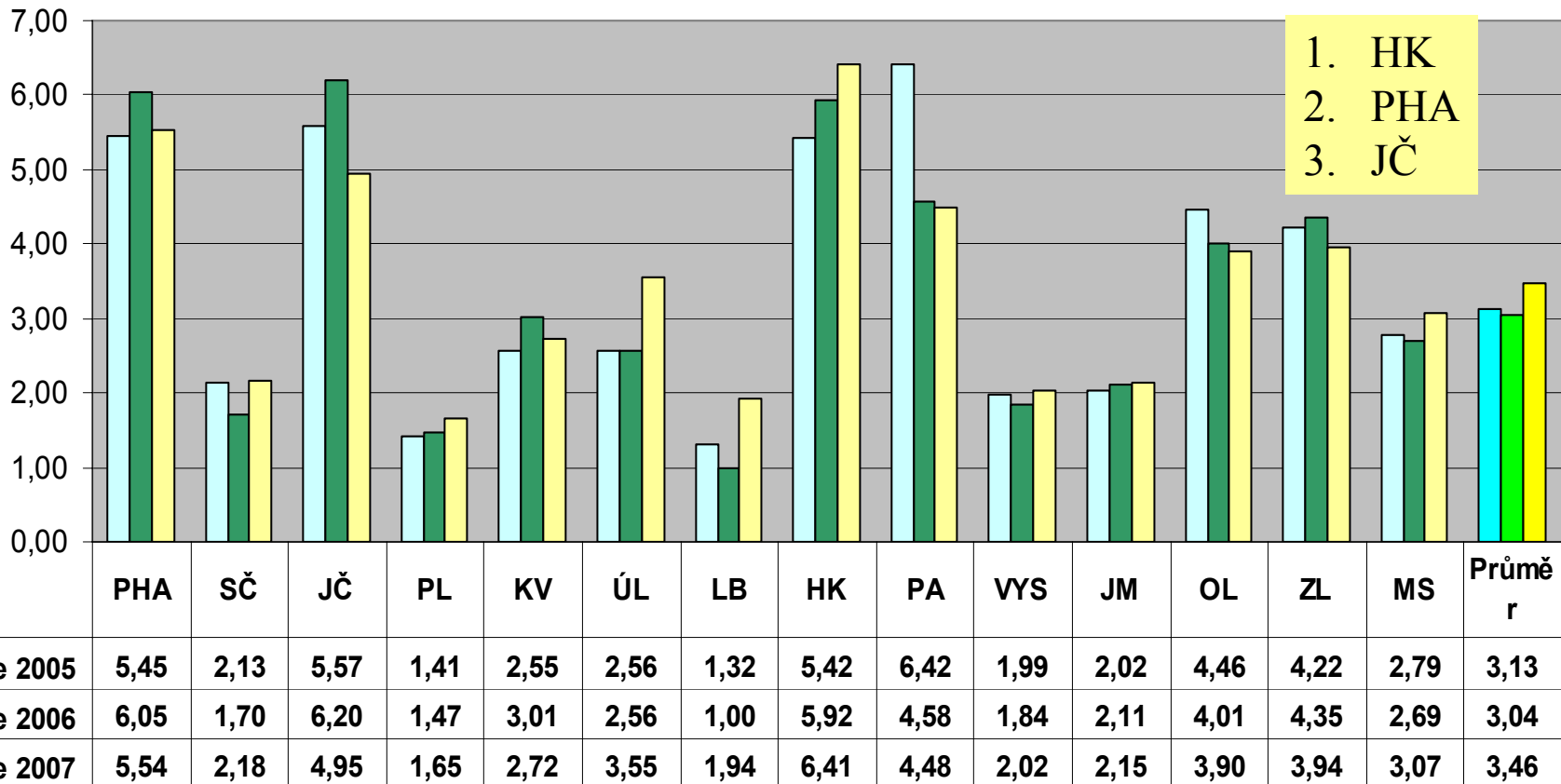
Žádanost služeb v letech 2005 až 2007 (počet obslužených knihoven z počtu obsluhovaných v procentech)



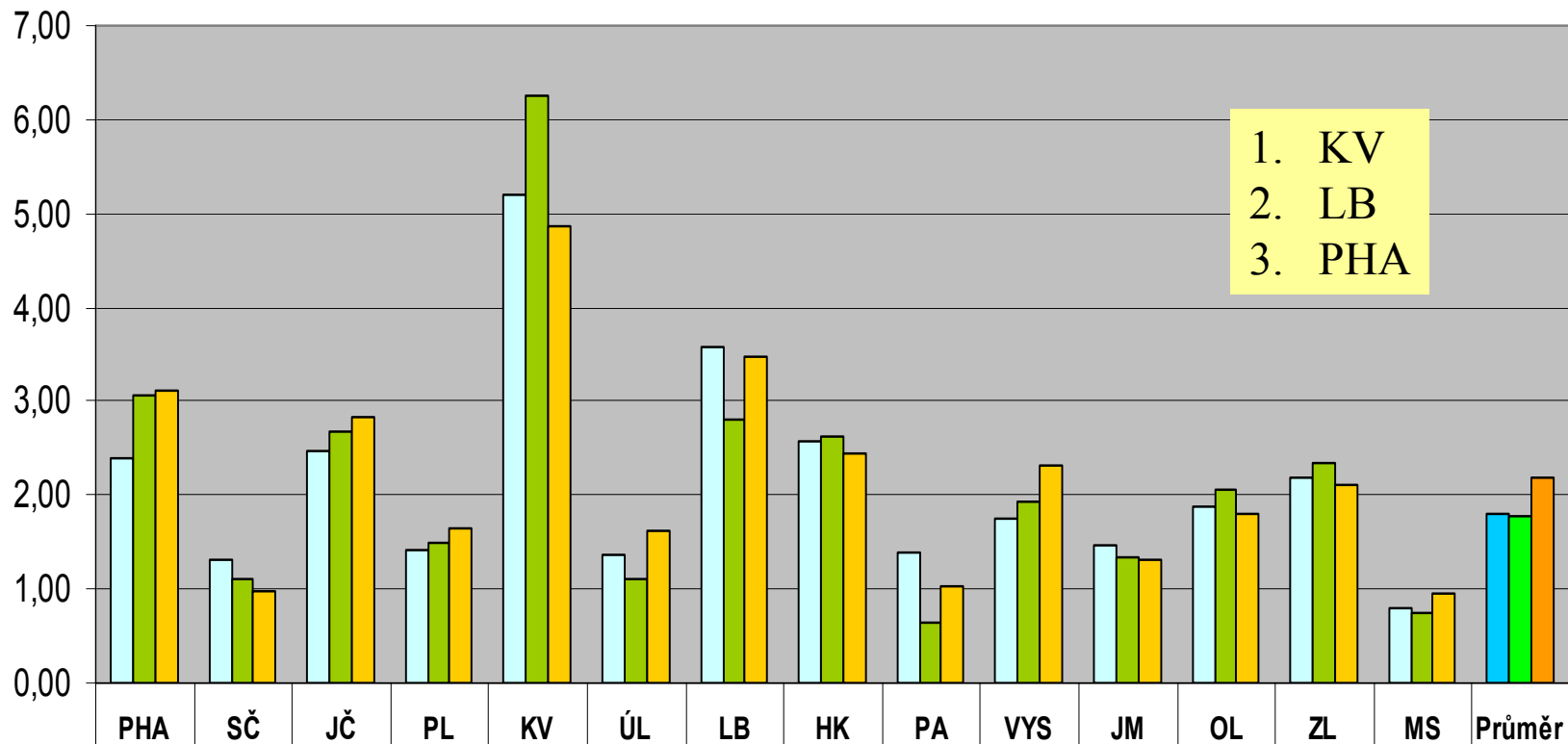
Žebříček zájmu (2005 až 2007):

Pořadí	2005	2006	2007
1.	Statistika	Statistika	Poradenství
2.	Poradenství	Poradenství	Statistika
3.	Soubory VF a cirkul.	Soubory VF a cirkul.	Soubory VF a cirkul.
4.	Vzdělávání	Vzdělávání	Vzdělávání
5.	Porady	Porady	Porady
6.	Zprac. KF za finance obcí	Zprac. KF za finance obcí	Zprac. KF za finance obcí
7.	Nákup KF za finance obcí	Nákup KF za finance obcí	Nákup KF za finance obcí
8.	Revize a aktualiz.	Revize a aktualiz.	Revize a aktualiz.
9.	SVT	SVT	SVT

Průměrný počet konzultací na 1 obslouženou knihovnu v krajích ČR v letech 2006 a 2007



Průměrný počet metod. návštěv v 1 obslužené knihovně v letech 2005 až 2007



	PHA	SČ	JČ	PL	KV	ÚL	LB	HK	PA	VYS	JM	OL	ZL	MS	Průměr
v roce 2005	2,39	1,30	2,48	1,42	5,21	1,37	3,58	2,57	1,38	1,74	1,46	1,88	2,19	0,79	1,81
v roce 2006	3,05	1,10	2,69	1,50	6,25	1,11	2,80	2,63	0,64	1,93	1,35	2,05	2,34	0,75	1,76
v roce 2007	3,10	0,97	2,84	1,64	4,87	1,63	3,48	2,44	1,03	2,32	1,30	1,80	2,10	0,94	2,18

Poradenství a konzultace (na 1 obslouženou knihovnu) v roce 2007

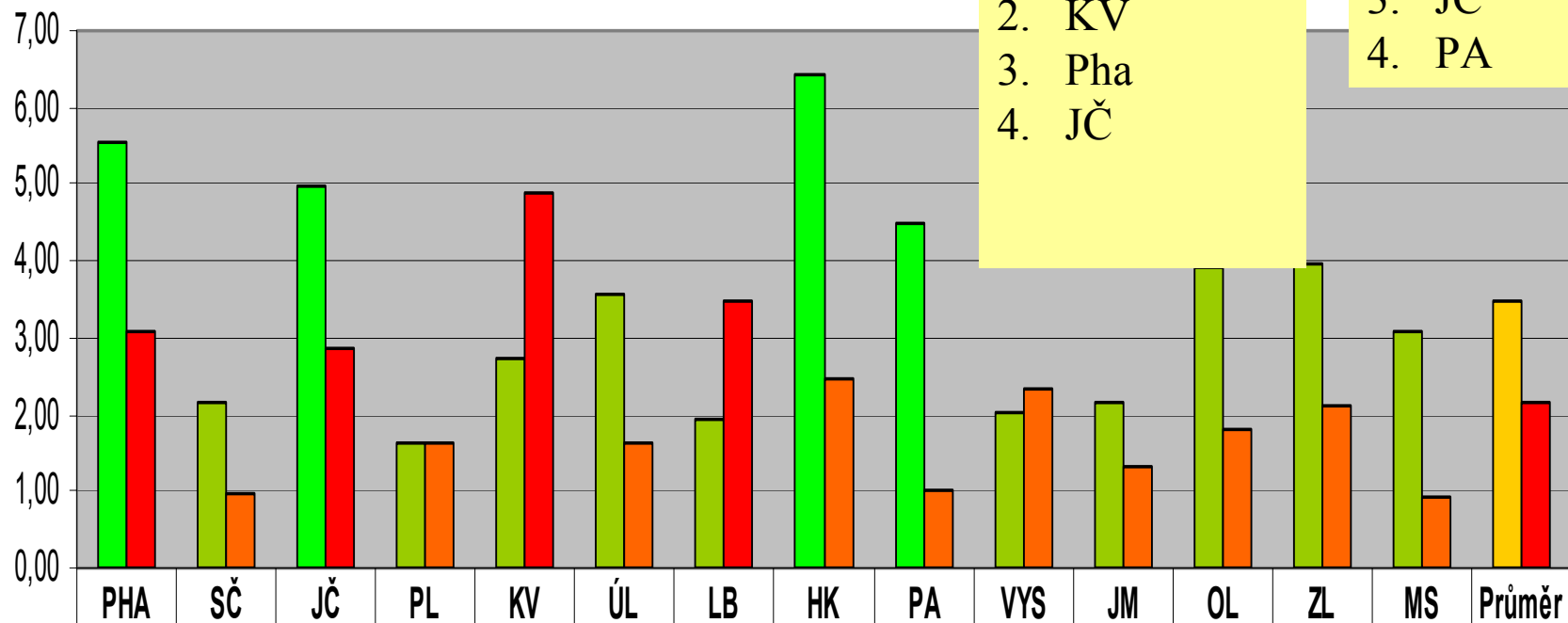
(na 1 obslouženou knihovnu)

Metod.návštěvy

1. LB
2. KV
3. Pha
4. JČ

Konzultace:

1. HK
2. Pha
3. JČ
4. PA

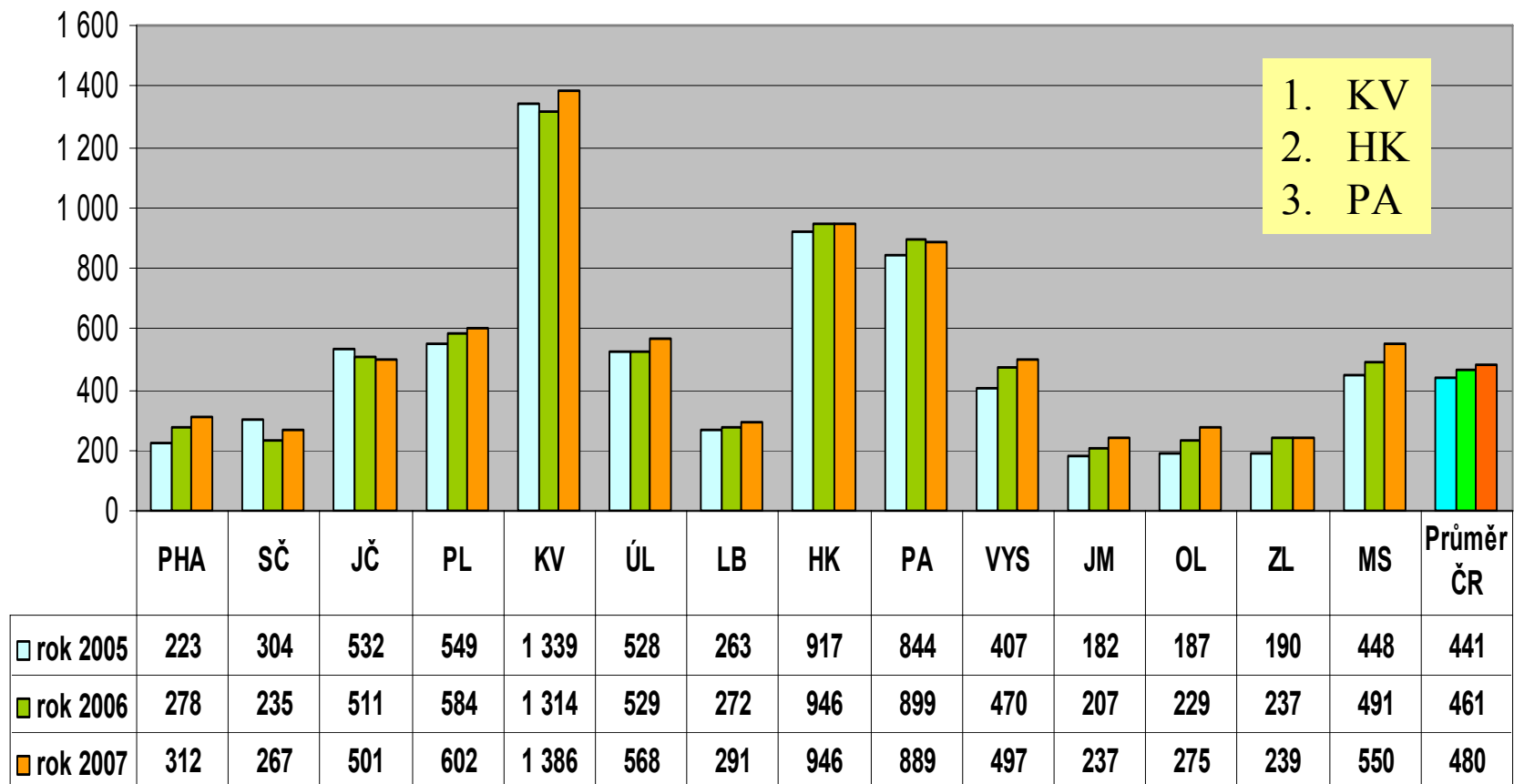


	PHA	SČ	JČ	PL	KV	ÚL	LB	HK	PA	VYS	JM	OL	ZL	MS	Průměr
■ konzultace	5,54	2,18	4,95	1,65	2,72	3,55	1,94	6,41	4,48	2,02	2,15	3,90	3,94	3,07	3,46
■ m. návštěvy	3,10	0,97	2,84	1,64	4,87	1,63	3,48	2,44	1,03	2,32	1,30	1,80	2,10	0,94	2,18

Výměnné fondy

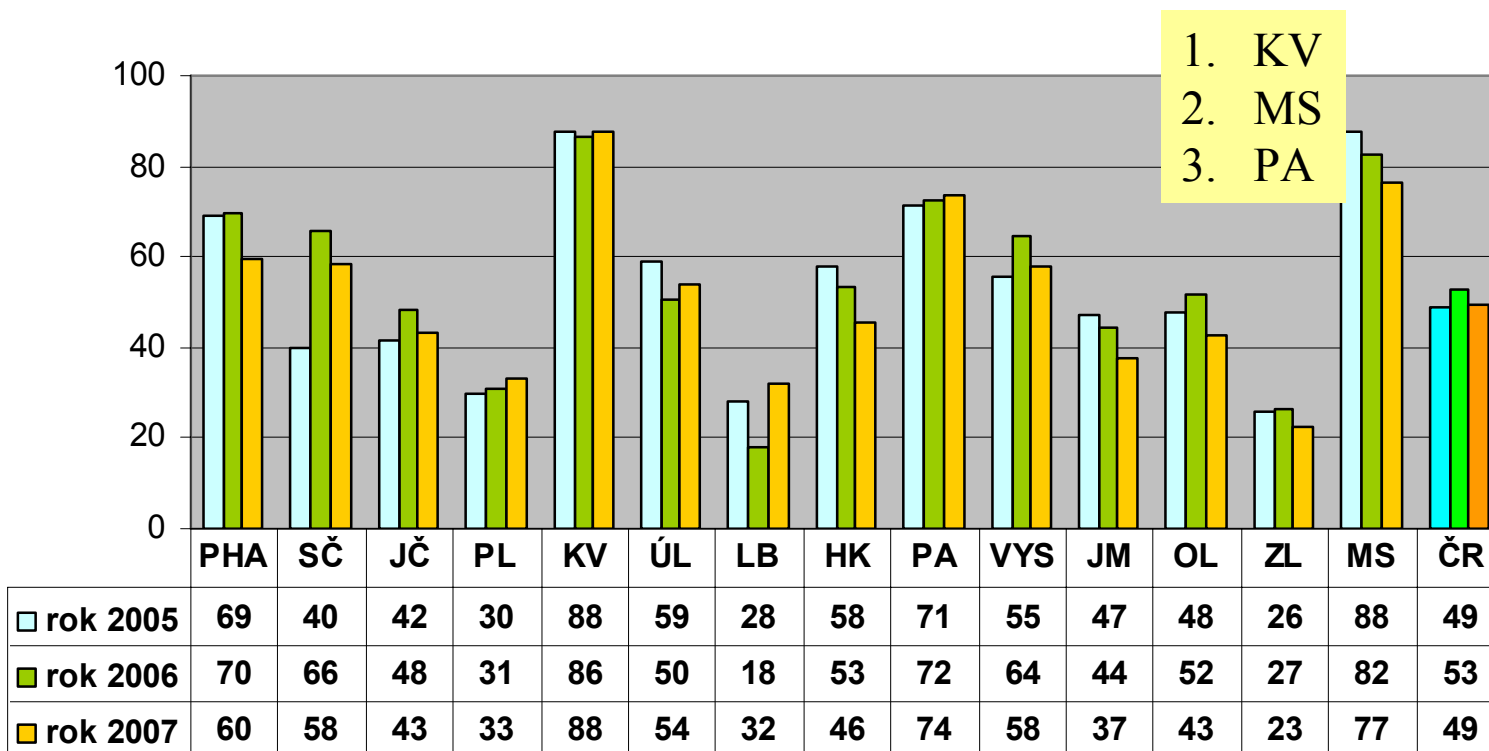
Rok	2006	2007	+/-
Stav VF v ČR k 31.12. v k.j.	2 317 340	2 534 124	216784
Roční přírůstek	266 846	259 475	- 7 371
Počet obsloužených knihoven	5 029 83,2%	5 276 87%	247
Počet k.j. pro 1 obslouženou knihovnu.	460,8	480,3	20,5
Roční přírůstek na 1 obslouženou knihovnu	53,1 2 668,5 na 1 PK + KK	49,2 2 594,8 na 1 PK + 1 KK	- 3,9 - 73,8

Stav VF - prům. počet k.j. pro 1 obslouženou knihovnu v krajích v letech 2005 až 2007



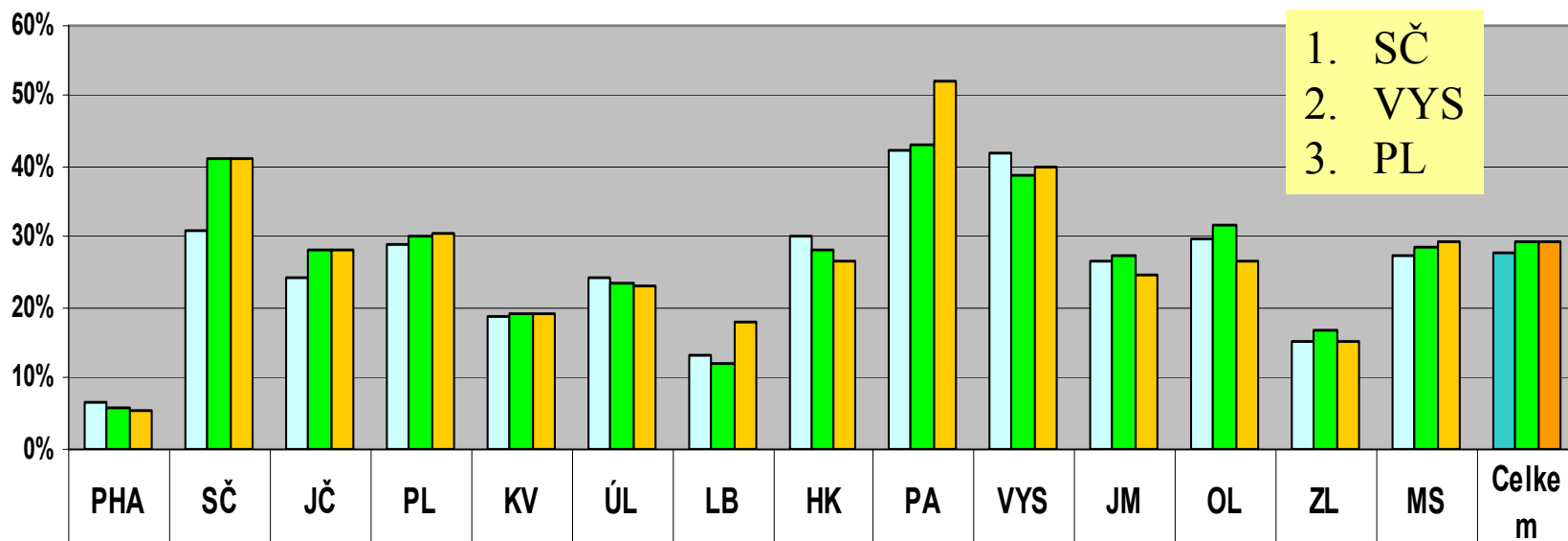
Roční přírůstek VF

**Roční přírůstek VF v k.j. na 1 obslouženou knihovnu
v letech 2005 až 2007**



Jak jsme financovali doplňování VF ?

Financování nákupu VF z celkové dotace v letech 2002 až 2006
v krajích vyjádřeno procenty z celkových nákladů



	PHA	SČ	JČ	PL	KV	ÚL	LB	HK	PA	VYS	JM	OL	ZL	MS	Celkem
□ v roce 2005	7%	31%	24%	29%	19%	24%	13%	30%	43%	42%	27%	30%	15%	28%	28%
■ v roce 2006	6%	41%	28%	30%	19%	23%	12%	28%	43%	39%	27%	32%	17%	29%	30%
■ v roce 2007	6%	41%	28%	31%	19%	23%	18%	27%	52%	40%	25%	27%	15%	30%	29%

Cirkulace – 2. nejžádanější služba

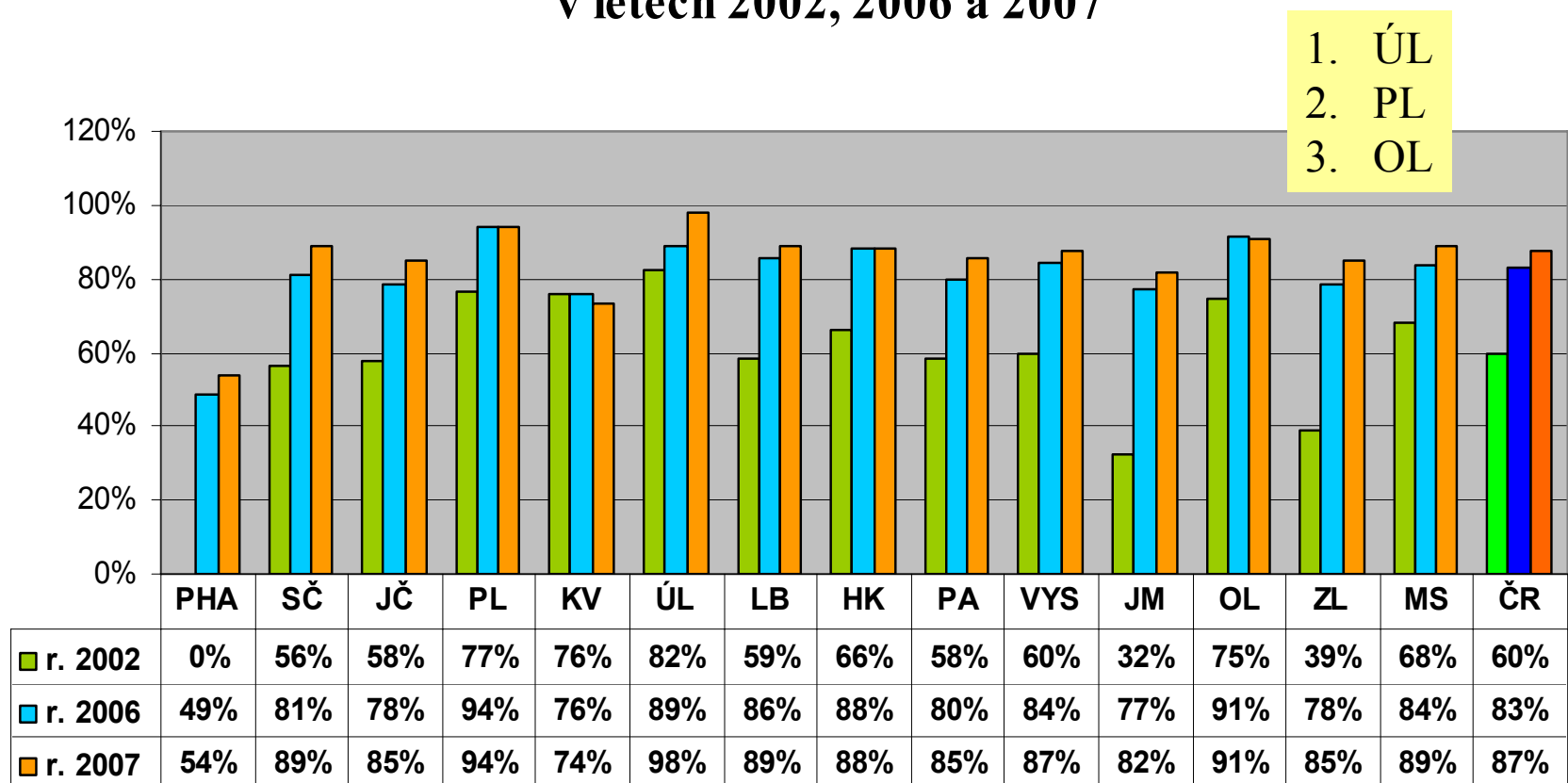
Srovnat
se standardem,
2x ročně 1 soub.
o 30 sv.
Navýšit?

rok	2006	2007	+/-
počet obsl. knihoven	5 029	5 276	247
% všech obsl. knihoven	83,2%	87%	3,8%
počet souborů	18 984	19 623	639
v nich svazků	970 273	1 028 278	58 005
Ø počet sv. do 1 knihovny	192,9	195	2,1
Ø počet svazků v 1 souboru	51,1	52,4	1,3
Ø p. souborů do 1 knihovny	3,8	3,7	-0,1

Cirkulace VF

– kontinuální růst zájmu

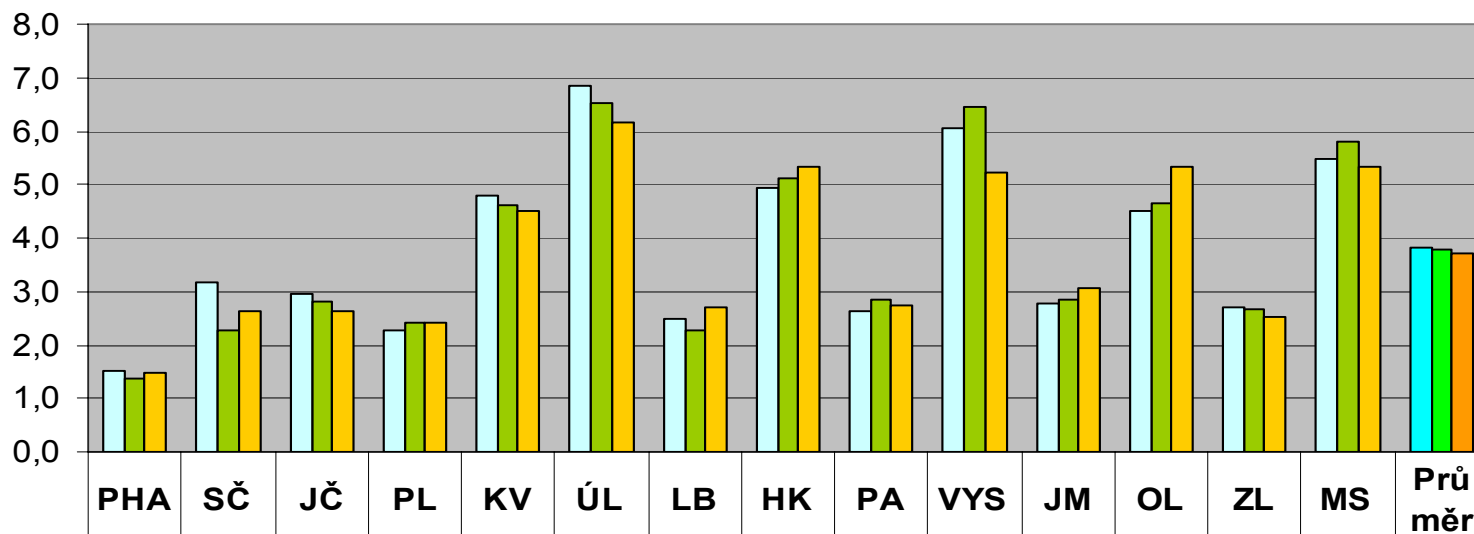
**Procento knihoven ze všech obsluhovaných využívajících VF
v letech 2002, 2006 a 2007**



Počet souborů do 1 knihovny za rok

1. ÚL
2. HK, OL, MS
3. VYS

**Průměrný počet souborů do 1 obslužené knihovny
v letech 2005, 2006 a 2007**

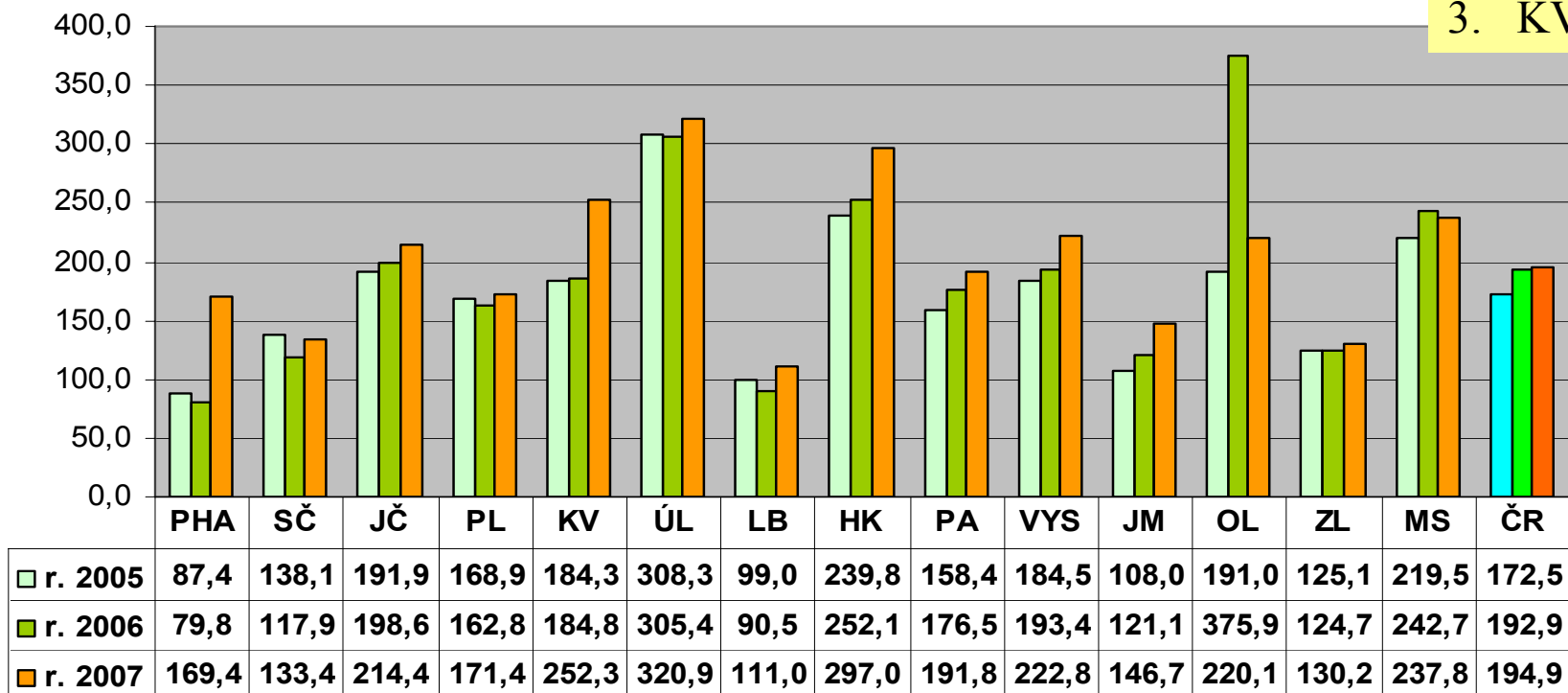


□ r. 2005	1,5	3,2	3,0	2,3	4,8	6,8	2,5	4,9	2,6	6,1	2,8	4,5	2,7	5,5	3,8
■ r. 2006	1,4	2,3	2,8	2,4	4,6	6,5	2,3	5,1	2,8	6,4	2,8	4,7	2,7	5,8	3,8
■ r. 2007	1,5	2,6	2,6	2,4	4,5	6,2	2,7	5,3	2,7	5,2	3,0	5,3	2,5	5,3	3,7

Počet svazků do 1 knihovny

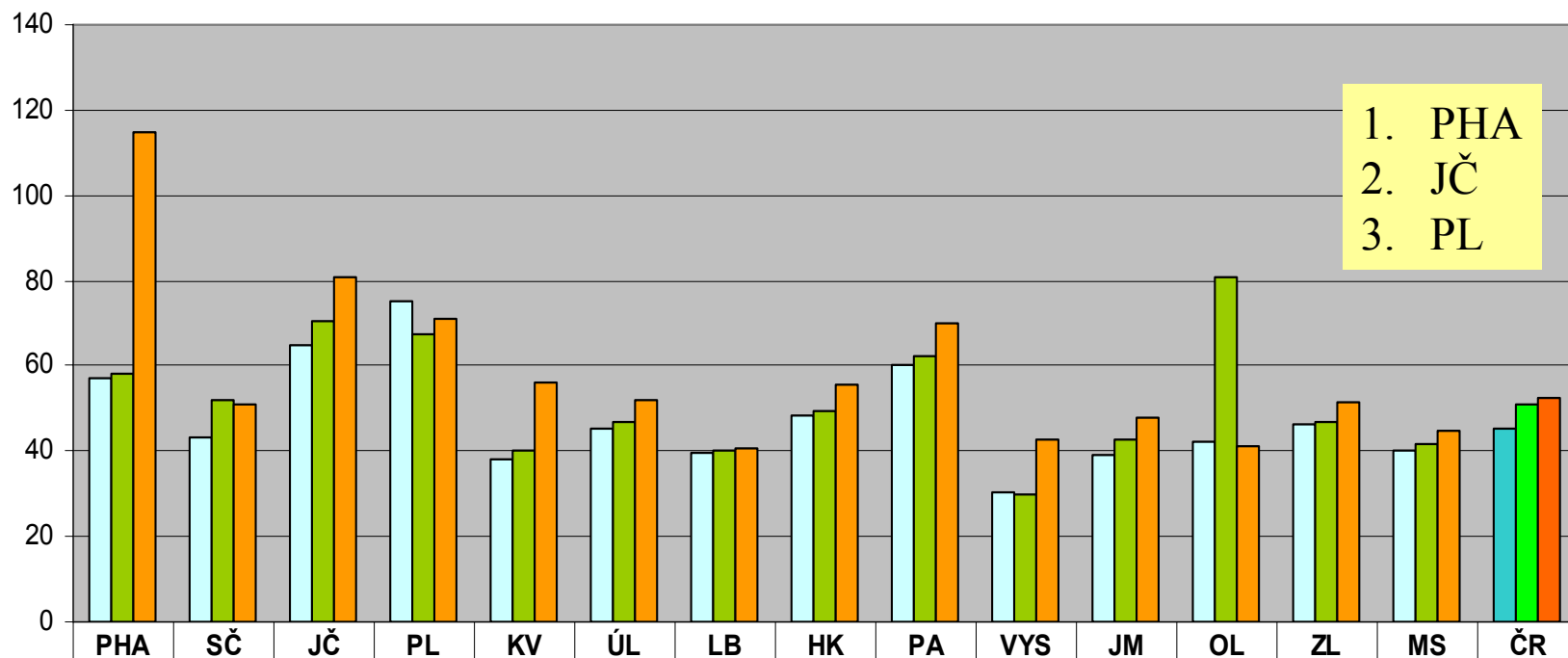
Počet k.j. v souborech do 1 obslužené knihovny
za rok 2005, 2006 a 2007

1. ÚL
2. HK
3. KV



Průměrná velikost 1 souboru

Průměrná velikost 1 souboru v letech 2005, 2006 a 2007



	PHA	SČ	JČ	PL	KV	ÚL	LB	HK	PA	VYS	JM	OL	ZL	MS	ČR
r. 2005	57	43	65	75	38	45	40	48	60	30	39	42	47	40	45
r. 2006	58	52	71	68	40	47	40	49	62	30	43	81	47	42	51
r. 2007	115	51	81	71	56	52	41	56	70	43	48	41	52	45	52

Jak dál zlepšovat práci s VF?

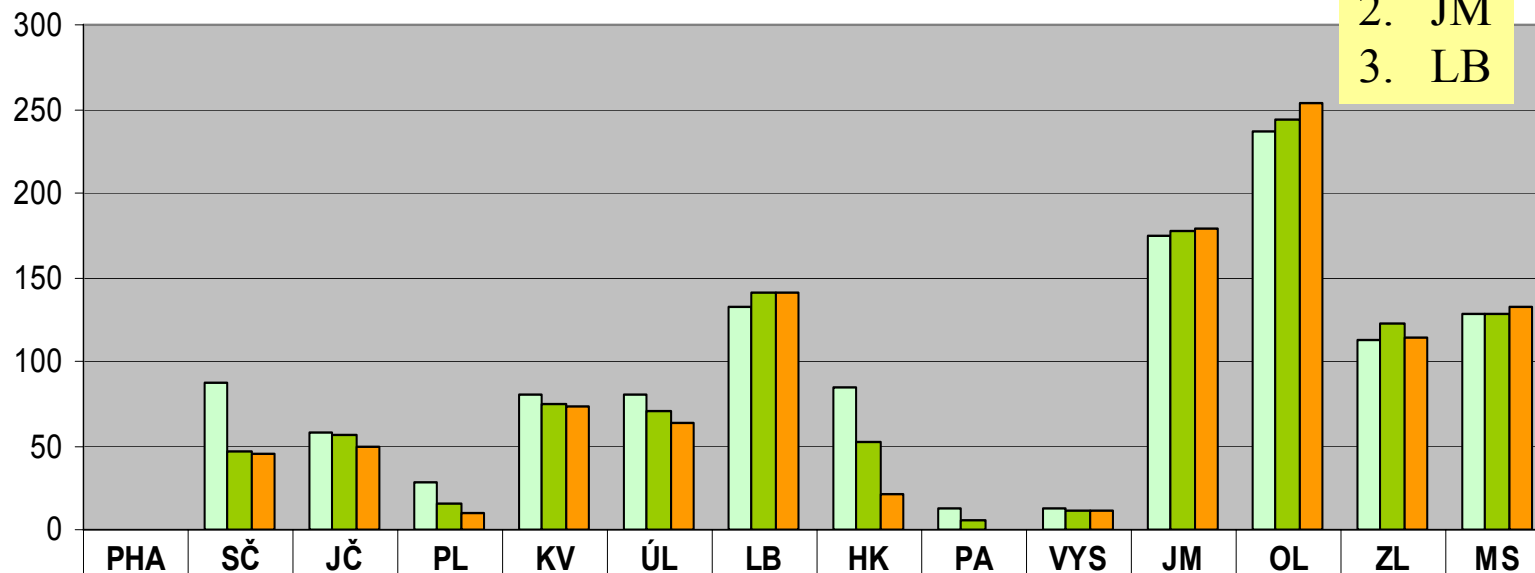
- Neomezovat jen na knihy?
- Zvýšit frekvenci nebo počet k.j.?
- Vrůstá zájem o cirkulační soubory na úkor financování vlastních fondů? Přednosti, zápory?
- Podpora i profesionálních knihoven – Sčk?

Nákup a zpracování KF z prostředků obcí

	2006	2007	+/-
Počet obslužených knihoven	1 144	1 092	-52
Počet zakoupených k.j.	100 298	93 208	- 7 290
Počet obslužených knihoven	1 414	1 382	- 32
Počet zpracovaných k.j.	126 872	136 130	+ 9 258

Počty knihoven (obcí), pro které byl nakupován KF

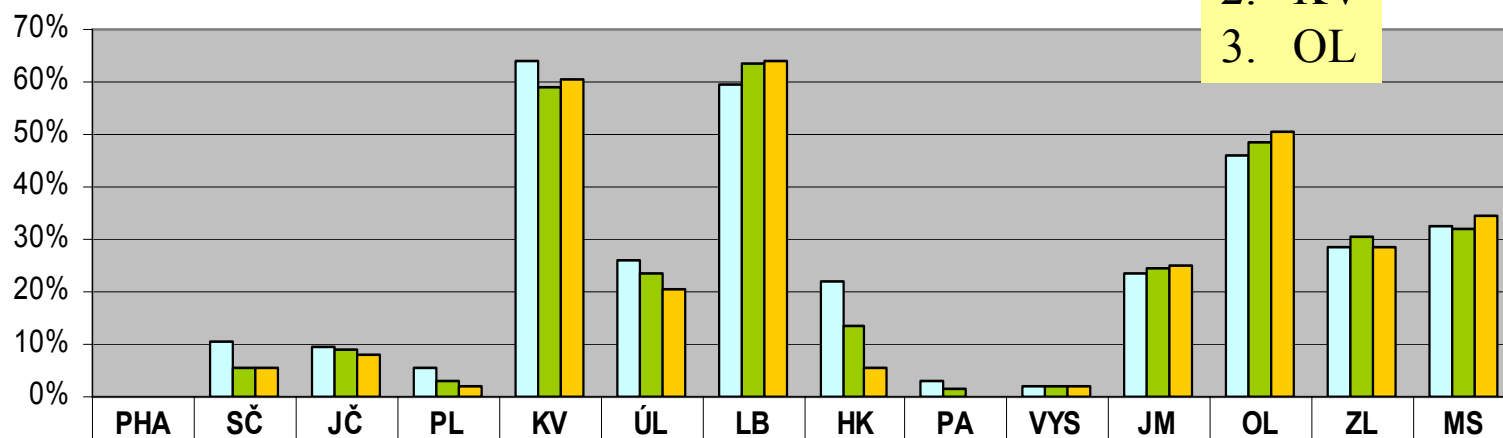
Počet knihoven, pro kt. PK (KK) nakupovaly KF z prostředků obcí v letech 2005 až 2007



	PHA	SČ	JČ	PL	KV	ÚL	LB	HK	PA	VYS	JM	OL	ZL	MS
r. 2005	0	87	58	28	80	80	132	84	12	12	174	236	113	128
r. 2006	0	46	56	15	75	71	141	52	6	11	178	243	122	128
r. 2007	0	45	50	10	73	63	141	21	0	11	179	253	114	132

Pro kolik procent knihoven ze všech obsluhovaných byl KF nakupován ?

**Knihovny, pro kt. PK a KK nakupovaly KF z prostředků obcí
v letech 2005 až 2007**



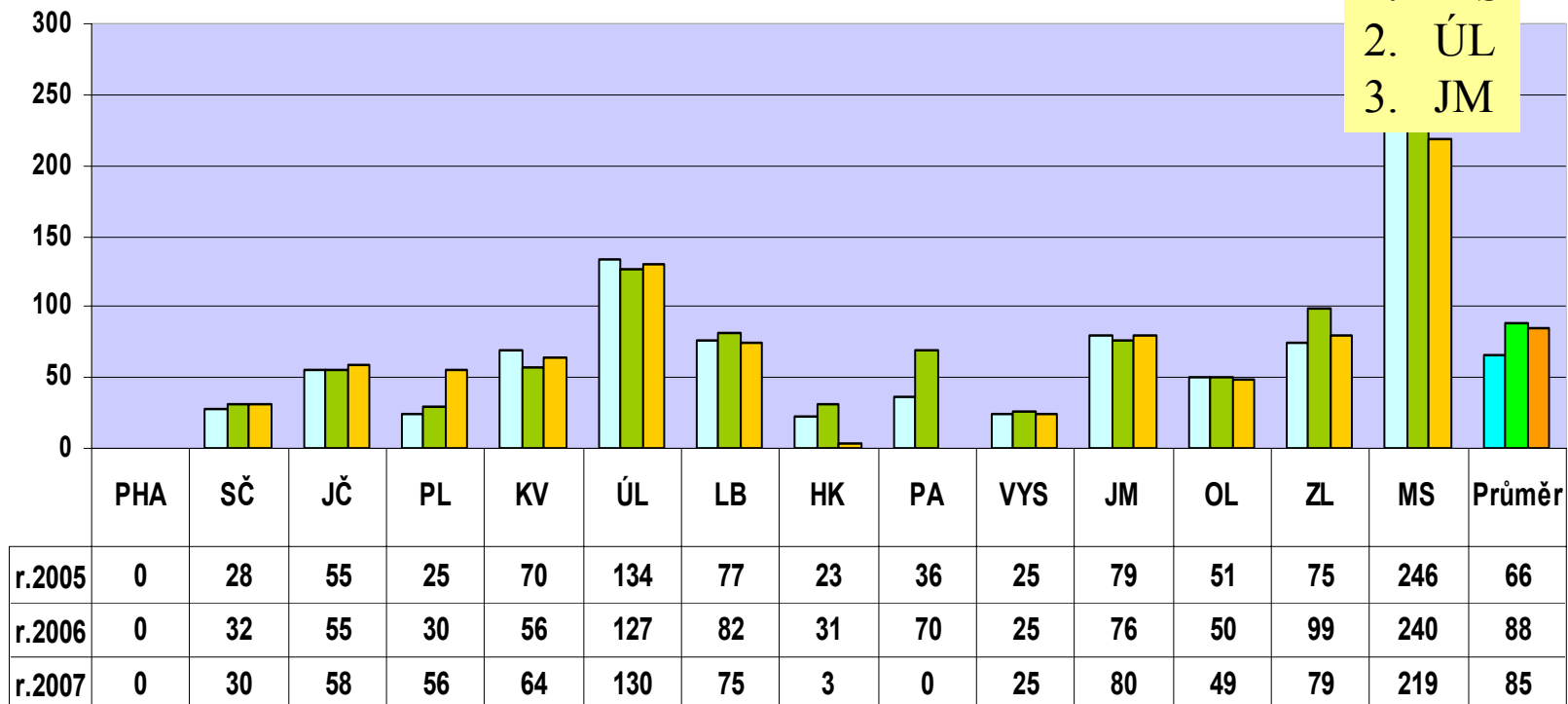
1. LB
2. KV
3. OL

□ r. 2005	0%	10%	9%	6%	64%	26%	60%	22%	3%	2%	24%	46%	28%	32%
■ r. 2006	0%	6%	9%	3%	59%	23%	64%	13%	1%	2%	25%	49%	31%	32%
■ r. 2007	0%	5%	8%	2%	60%	21%	64%	5%	0%	2%	25%	50%	28%	34%

Velkost nákupů KF z prostředků obcí

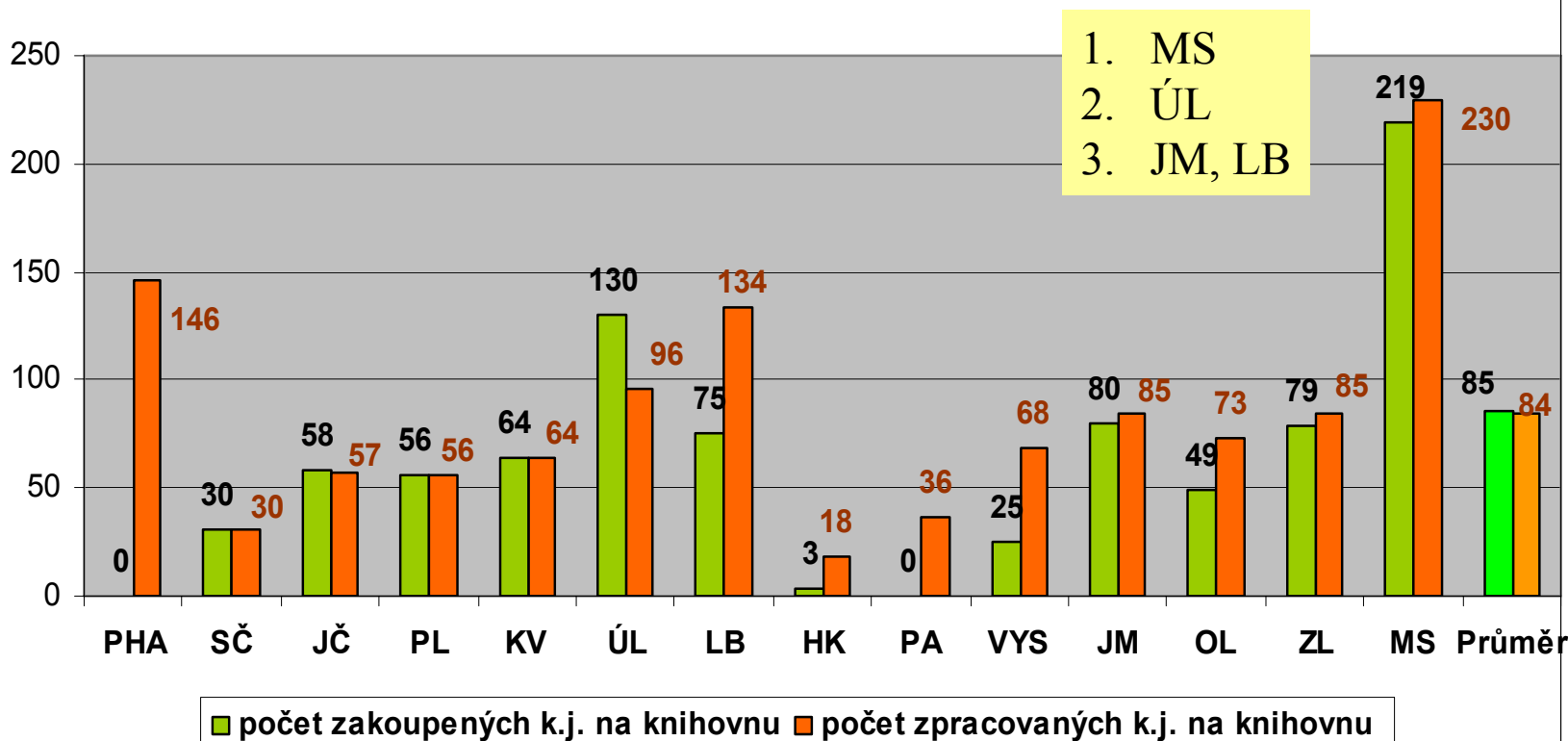
Počet zakoupených k.j. na jednu obslouženou knihovnu
v letech 2005 až 2007

1. MS
2. ÚL
3. JM



Nákup a zpracování KF – průměry na 1 obslouženou knihovnu

Nákup a zpracování KF z prostředků obcí v roce 2007
(průměr pro 1 obslouženou knihovnu)

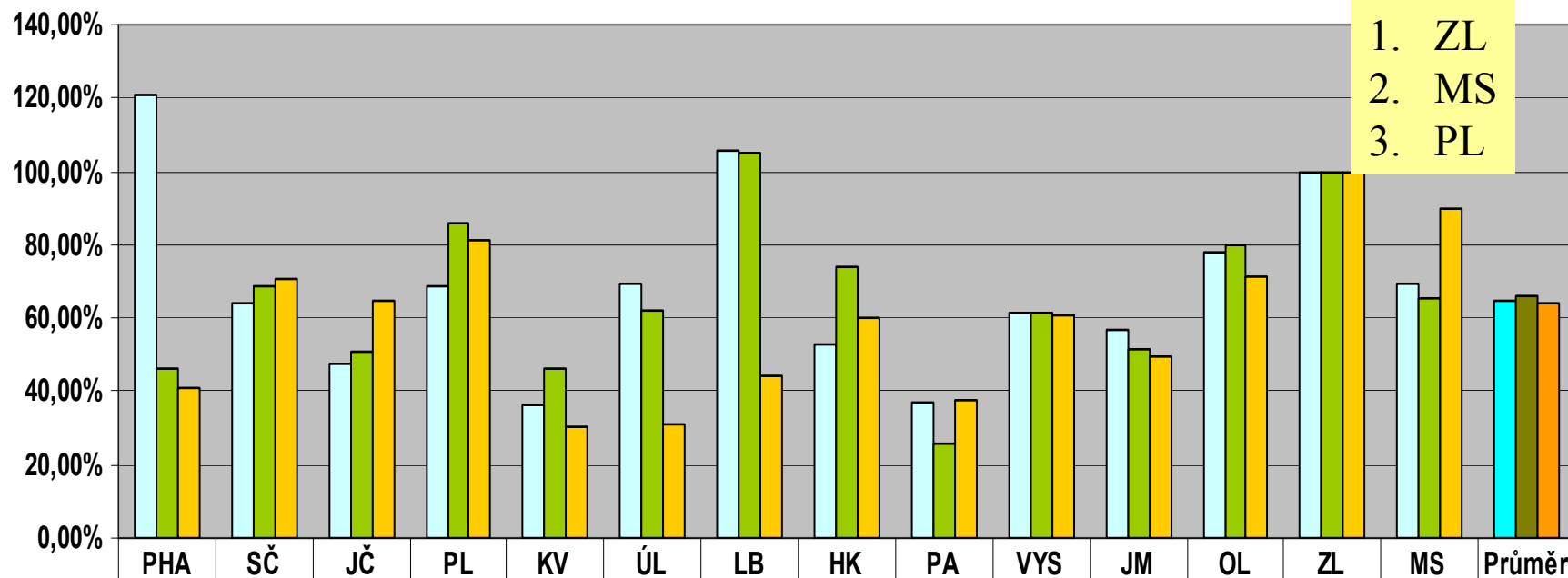


Pokles zájmu o vzdělávání?

Rok	2006	2007	+/-
Počet obslužených knihoven	3 991 (66%)	3 845 (64%)	-146 (-2%)
Počet akcí v RF	586	524	-62
Počet účastníků (RF)	6 848 Ø 1 akce pro 11,7 účastníka	6 722 Ø 1 akce pro 12,8 účastníka	-126
Počet vyučovacích hodin	3 270 1 akce trvala Ø 5,6 hodiny	2 679 1 akce trvala Ø 5,1 hodiny	-591

Zájem obsluhovaných knihoven o vzdělávání (v %)

Zájem obsluhovaných knihoven o vzdělávání RF v r. 2005 a 2007

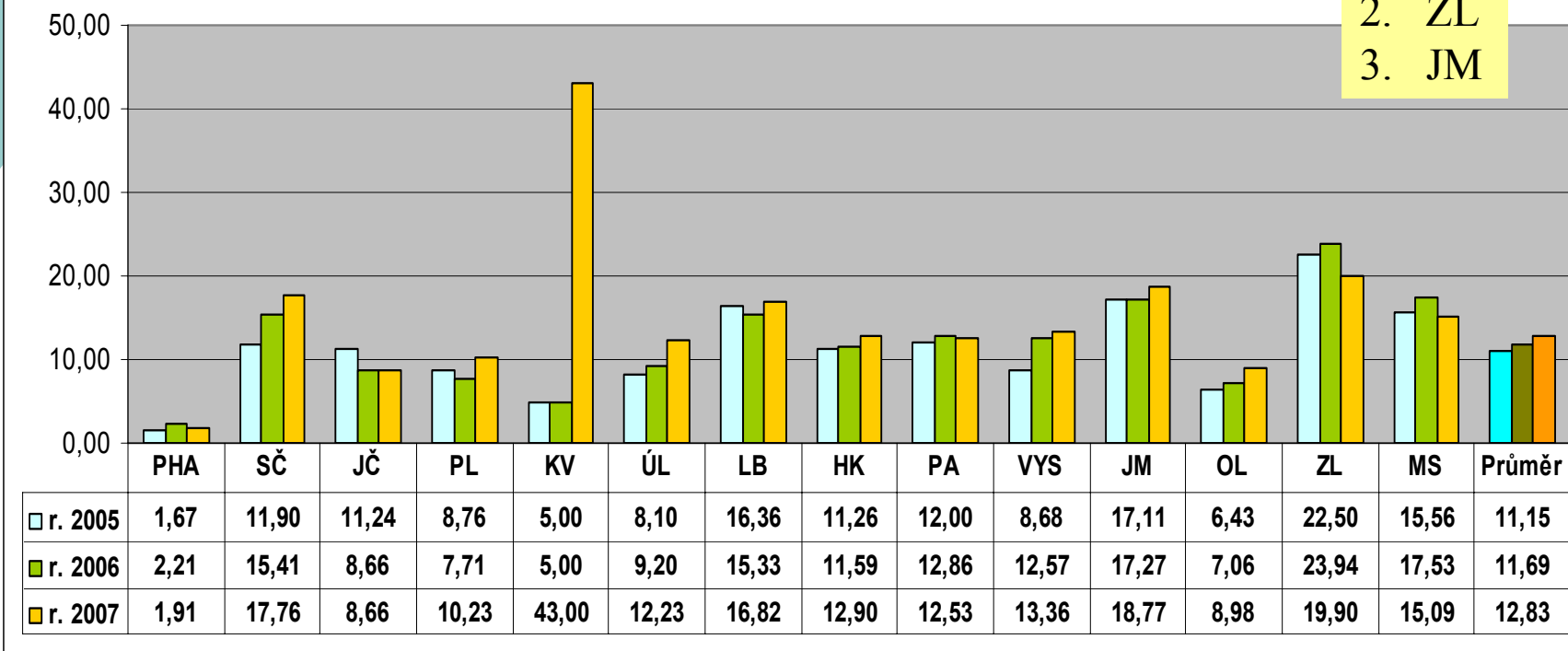


	PHA	SČ	JČ	PL	KV	ÚL	LB	HK	PA	VYS	JM	OL	ZL	MS	Průměr
r. 2005	121,05%	64,12%	47,80%	68,58%	36,00%	69,18%	105,43%	52,59%	37,20%	61,51%	56,54%	78,02%	100,00%	69,11%	64,46%
r. 2006	46,15%	68,73%	50,65%	85,86%	46,46%	62,30%	104,95%	74,09%	25,48%	61,22%	51,80%	79,64%	100,00%	65,58%	66,04%
r. 2007	41,03%	70,35%	64,85%	81,31%	30,58%	31,25%	44,55%	60,10%	37,35%	61,04%	49,44%	71,26%	100,00%	89,84%	63,76%

Zájem knihovníků o vzdělávání ...

Průměrný počet účastníků 1 vzdělávací akce RF (zájem)
v letech 2005 až 2007

1. KV
2. ZL
3. JM



Jak dál se vzděláváním knihovníků?

- Účast – problémy – řešení
- Témata
- Formy a místa
- Standard:
 - prof.pracovník 30 hodin
 - neprof. pracovník 8 hodin za rok - **jak zjišťovat ?**

Porady přibývají – ubývá zúčastněných knihoven

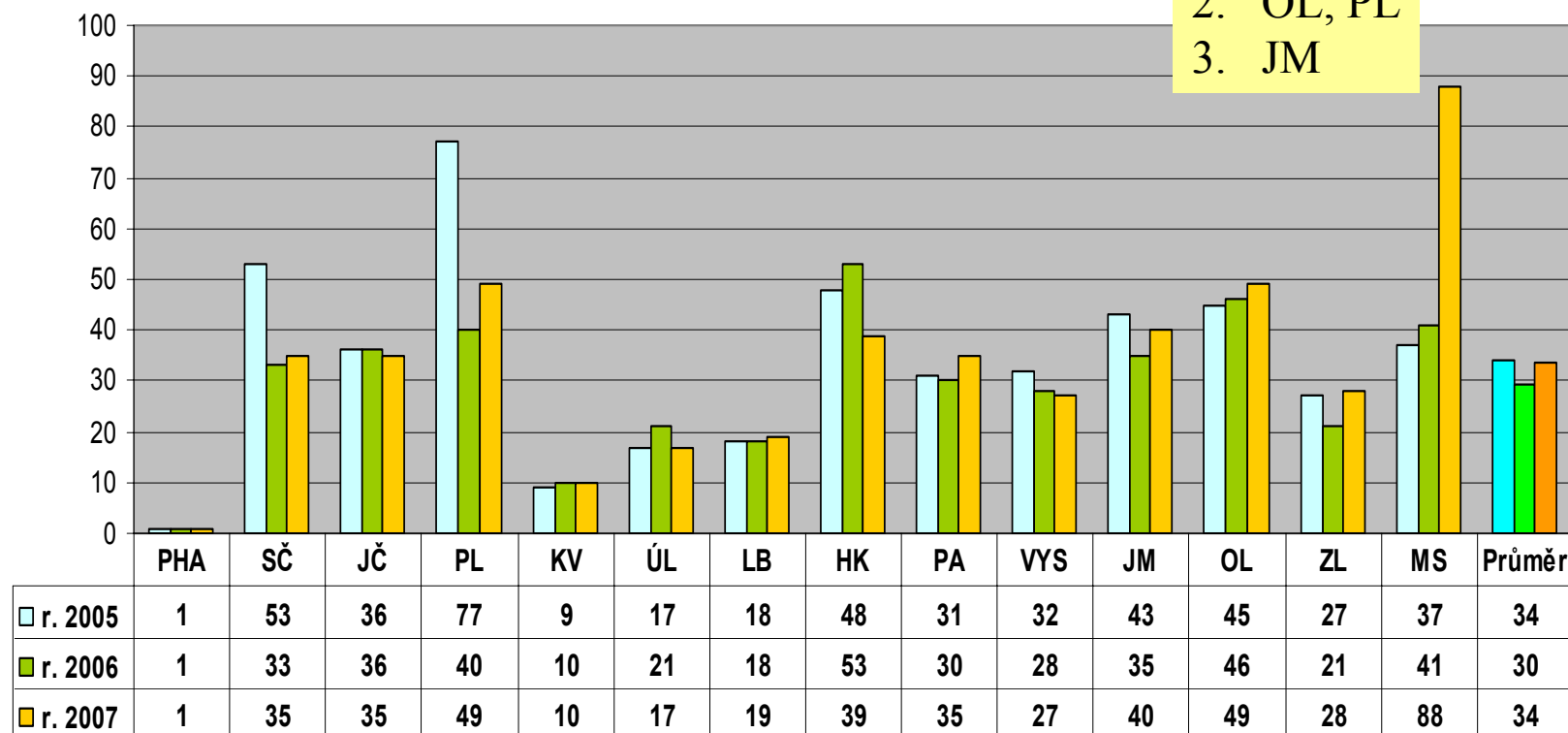
Porady	2006	2007	+/-
počet obslužených knihoven	3 177	3 064	- 313
počet akcí	413	472	+ 59
Počet por. /1 knihovnu	7,7	6,5	
počet účastníků	4 918	5 224	+ 306
Poč. účastníků 1 porady	11,9	11,1	+ 306

**Standard
4x profi.
2x obsluh.**

Počet porad v krajích

Počet porad v krajích v letech 2005 až 2007

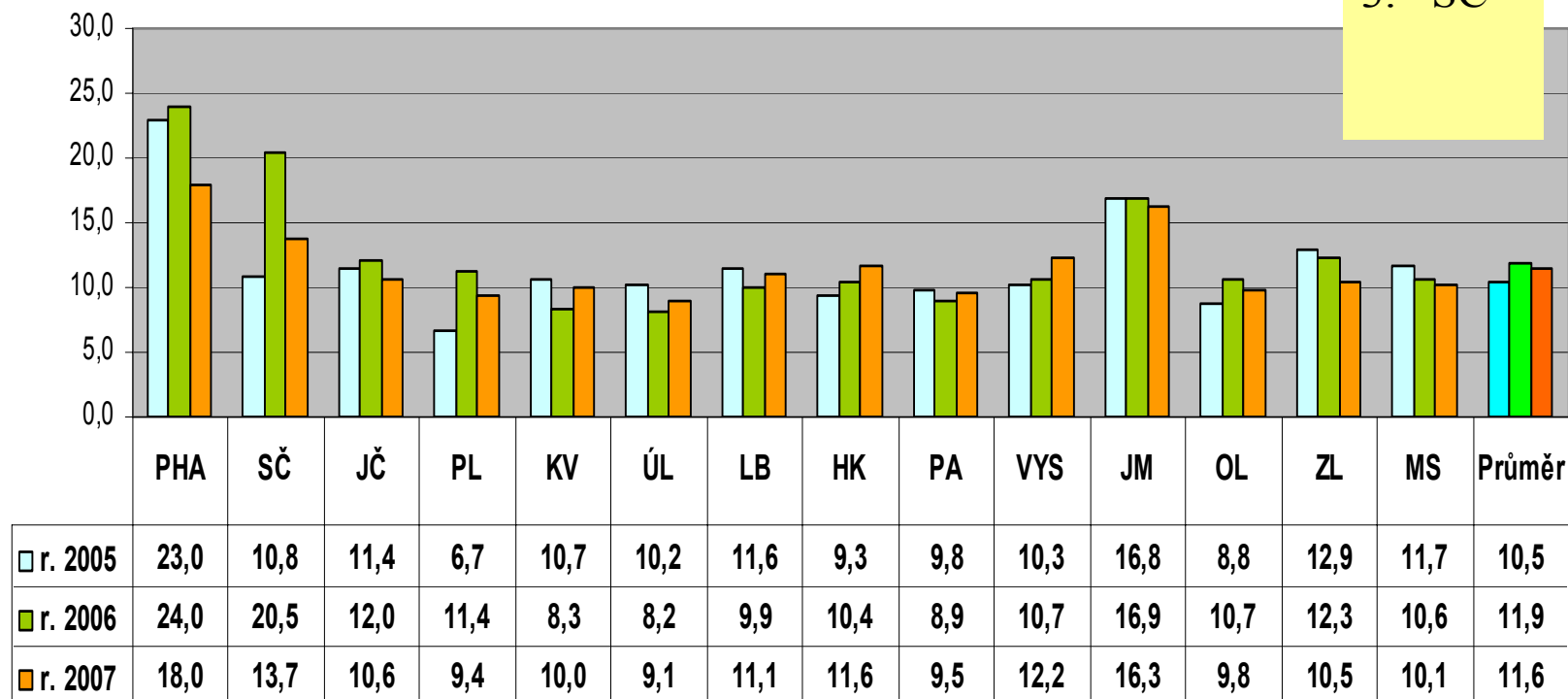
1. MS
2. OL, PL
3. JM



Jak jsou navštěvovány?

Průměrný počet účastníků jedné porady v krajích
v letech 2005 až 2007

1. PHA
2. JM
3. SČ



Porady – příležitosti:

- Informovat
- Instruovat
- Vzdělávat
- Vzájemně seznámit knihovníky
- Standard:
 - 4x ročně porada ředitelů/pracovníků pověřených knihoven
 - 2x ročně porady knihovníků neprofesionálních obsluhovaných knihoven

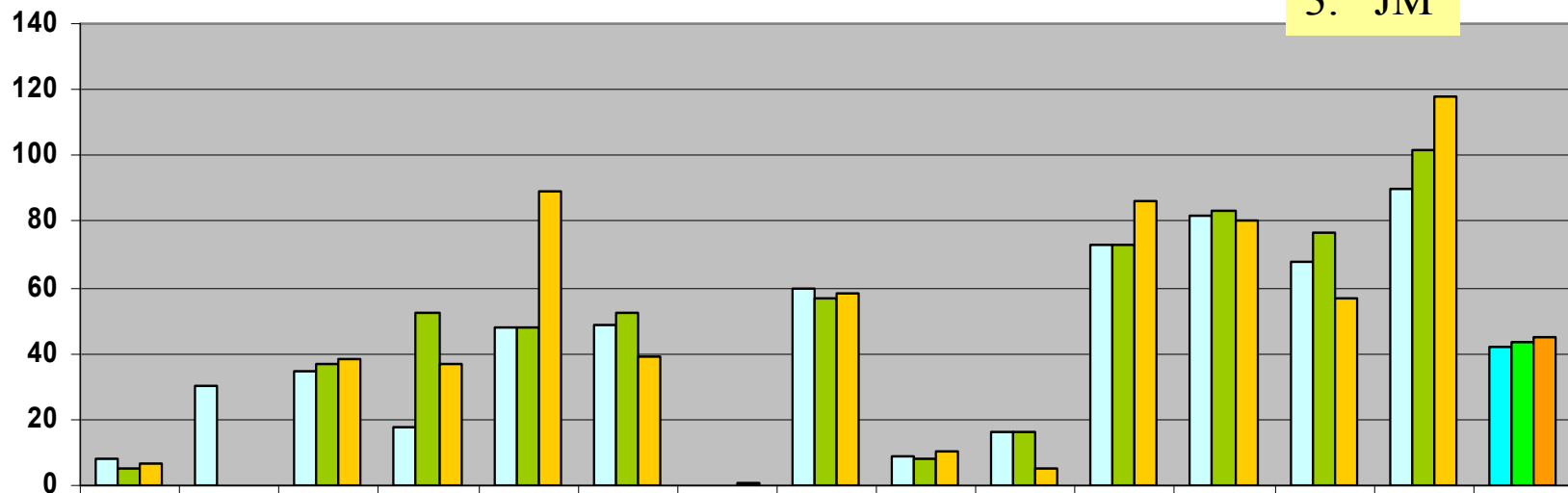
Servis výpočetní techniky

Rok	2006	2007	+/-
Počet obslužených knihoven	610	625	+ 15
Počet akcí celkem	1 527	1 418	- 109
Ø počet akcí na 1 obsluženou knihovnu	2,5	2,3	

Servis výpočetní techniky – vývoj zájmu

Servis výpočetní techniky
počet obslužených knihoven v letech 2005 až 2007

1. MS
2. KV
3. JM



□ v roce 2005

■ v roce 2006

■ v roce 2007

PHA

SČ

JČ

PL

KV

ÚL

LB

HK

PA

VYS

JM

OL

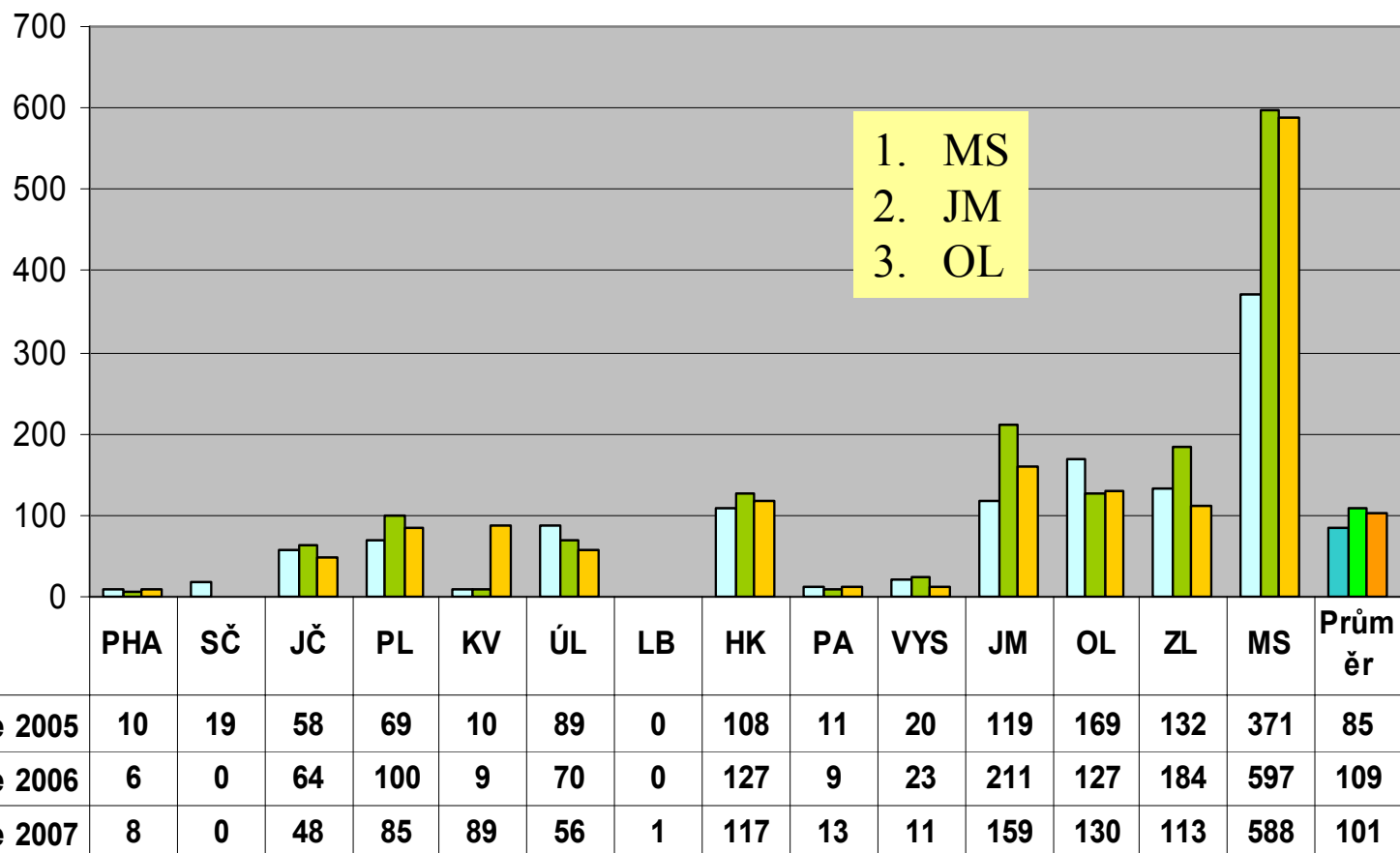
ZL

MS

Průměr

Servis VT – počet akcí

Servis výpočetní techniky - počet akcí v letech 2005 až 2007



SVT

- Nejednotnost
- Standard nepříliš konkrétní
- Nově definovat nebo vypustit?

Závěr z dubna 2007:

- Nejen finanční prostředky ...
- Zamysleme se nad poklesy
 - Vzdělávání ... nové formy a způsoby
 - Vykazujeme to, co potřebujeme vědět?
 - Výkaz RF
 - Komentář x Výroční zpráva
 - Výkaz RF x Kult

Výroční zpráva za rok 2007

- Podrobné zhodnocení
- Silná i slabá místa

= > na podzim návrhy a témata k řešení

nebo i průběžně na adresu

Ladislava.zemankova@nkp.cz

Začněme:

- **Financování** - 1. Jaká je částka na 1 obyvatele (obsluh. knihovnu?) v současnosti ??? – metoda propočtu
- **Počet pracovníků poklesl**, nebo je to do jisté míry skryto v jiných formách služeb?
- **Standard RF** – VF, vzdělávání – hodiny?, SVT
- **Výkaz RF** -